

CONCEPTUM

Ασύρματο Πληκτρολόγιο 2.4Ghz

με TouchPad

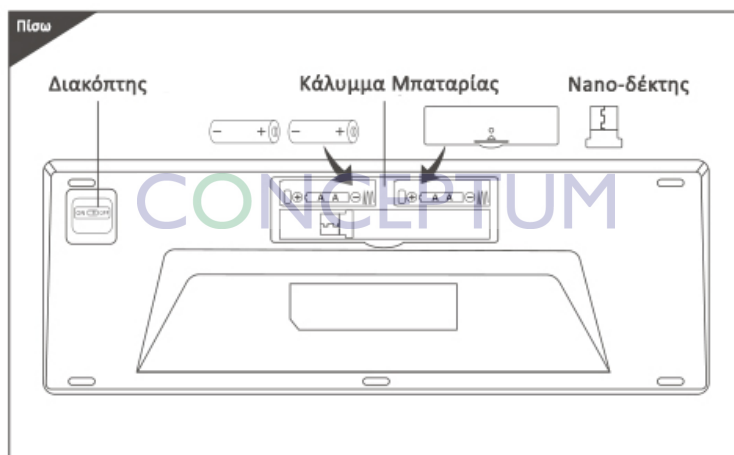
KBW02

Εγχειρίδιο Χρήσης

Ελληνικά

**ΠΡΟΣΟΧΗ: Διαβάστε προσεκτικά το
εγχειρίδιο χρήσης πριν τη χρήση του
προϊόντος.**

CONCEPTUM



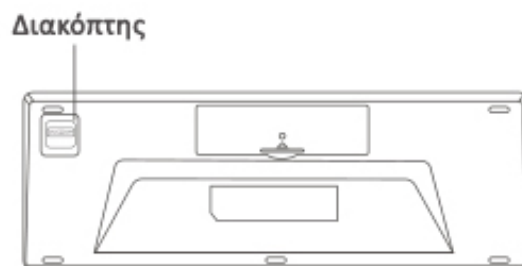
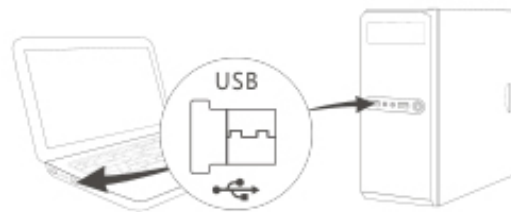
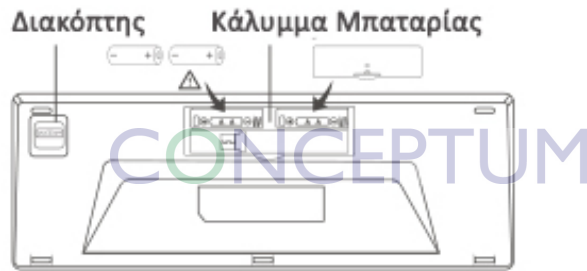
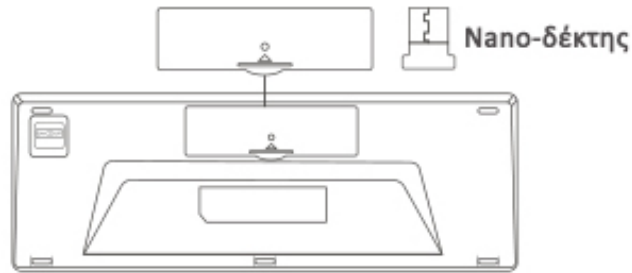
Οδηγίες Σύνδεσης

1. Ανοίξτε το κάλυμμα της μπαταρίας στο πίσω μέρος του πληκτρολογίου και αφαιρέστε τον 2.4Ghz Nano-δέκτη.
2. Τοποθετήστε δύο AA αλκαλικές μπαταρίες και επανατοποθετήστε το κάλυμμα όπως φαίνεται στην αριστερή εικόνα.

CONCEPTUM

3. Συνδέστε τον 2.4Ghz Nano-δέκτη στη θύρα USB της συσκευής.

4. Πατήστε το διακόπτη στο πίσω μέρος του πληκτρολογίου και τώρα μπορείτε να το χρησιμοποιήσετε.



Περιγραφή Συνδυασμών Πλήκτρων

* F1	Φωτεινότητα-	* F2	Φωτεινότητα+	🔍 F3	Αναζήτηση
🏠 F4	Αρχική	☰ F5	Εφαρμογή	↶ F6	Πίσω
⏪ F7	Προηγούμενο	⏩ F8	Αναπ./Παύση	⏭ F9	Επόμενο
🔊 F10	Σίγαση	🔊 F11	Ένταση-	🔊 F12	Ένταση+

Λειτουργίες TouchPad



Τεχνικά Χαρακτηριστικά

Μέγεθος Πληκτρολογίου: 366 x 124 x 23mm	Ρεύμα Λειτουργίας Πληκτρολογίου (χωρίς LED ένδειξη): 3mA
Μέγεθος TouchPad: 71 x 38mm	Ρεύμα Λειτουργίας TouchPad: <14mA
Βάρος: 388g	Ρεύμα standby: <2mA
Διάταξη Πληκτρολογίου:	Αναστολή Αδράνειας:

CONCEPTUM

96 Πλήκτρα	Πάτημα Πλήκτρου
Τάση Λειτουργίας: 2,2 - 3,0V	

Οδηγίες Ασφαλείας

Μην ανοίξετε ή επισκευάσετε αυτή τη συσκευή. Μη χρησιμοποιείτε τη συσκευή σε υγρό μέρος. Καθαρίστε την με ένα στεγνό πανί.

Εγγύηση

Αυτή η συσκευή παρέχεται με ενός έτους περιορισμένη εγγύηση υλικού από την ημερομηνία αγοράς.

Συντήρηση Πληκτρολογίου

1. Διατηρήστε το πληκτρολόγιο μακριά από υγρά ή περιβάλλοντα με υγρασία όπως πισίνες ή δωμάτια με ατμό π.χ. σάουνες και μην αφήσετε το πληκτρολόγιο να βραχεί.
2. Μην εκθέσετε το πληκτρολόγιο σε συνθήκες πολύ υψηλών ή χαμηλών θερμοκρασιών.
3. Μην εκθέσετε το πληκτρολόγιο για πολλή ώρα στον ήλιο.

CONCEPTUM

4. Μη τοποθετείτε το πληκτρολόγιο κοντά σε εστίες φωτιάς, όπως για παράδειγμα σε κουζίνες, κεριά ή τζάκια.
5. Αποφύγετε τα αιχμηρά αντικείμενα για να μη γδάρετε το προϊόν αντικαταστήστε τις μπαταρίες με 2 νέες, εγκαίρως πριν αποφορτιστούν, για να εξασφαλίσετε κανονική χρήση.

Συχνές Ερωτήσεις – Επίλυση Προβλημάτων

1. Γιατί δεν αναγνωρίζεται ο Nano-δέκτης μου;

Αν δεν αναγνωρίζεται ο Nano-δέκτης σας, ελέγξτε αν λειτουργεί η διεπαφή USB.

2. Γιατί αναβοσβήνει το κόκκινο φως ένδειξης συνέχεια κατά τη χρήση;

Το κόκκινο φως ένδειξης αναβοσβήνει συνεχώς γιατί οι μπαταρίες σύντομα θα εξαντληθούν. Πρέπει να τις αλλάξετε.

3. Γιατί αποσυνδέεται το 2.4Ghz πληκτρολόγιο;

Το 2.4Ghz πληκτρολόγιο μπαίνει έξυπνα σε κατάσταση αδράνειας μετά από κάποια ώρα που δεν χρησιμοποιείται, ώστε να εξοικονομήσει ενέργεια. Πατήστε οποιοδήποτε πλήκτρο για να το επανενεργοποιήσετε και το πληκτρολόγιο θα επανέλθει αυτόματα.

4. Λείπει ο κωδικός μου, τι να κάνω;

CONCEPTUM

Επανατοποθετήστε το Nano-δέκτη και αφού τον αναγνωρίσει ο υπολογιστής, ανάψτε το πληκτρολόγιο και πατήστε ESC. Το πληκτρολόγιο θα συνδεθεί επιτυχώς.

ΠΡΟΣΟΧΗ: ΔΕΝ ΕΠΙΤΡΕΠΕΤΑΙ Η ΧΡΗΣΗ ΑΠΟ ΠΑΙΔΙΑ ΚΑΤΩ ΤΩΝ 3 ΕΤΩΝ.
ΠΕΡΙΕΧΟΝΤΑΙ ΑΠΟΣΠΩΜΕΝΑ ΤΜΗΜΑΤΑ.

Τεχνική υποστήριξη:

support@conceptum.gr

Αιτίες βλάβης που δεν καλύπτονται από την εγγύηση:

- (1) Ατύχημα, εσφαλμένη χρήση και λειτουργία, αυθαίρετη επισκευή, τροποποίηση ή αφαίρεση.
- (2) Εσφαλμένη λειτουργία ή συντήρηση, παράβαση των οδηγιών χρήσης ή σύνδεση με ακατάλληλη τροφοδοσία.
- (3) Απαραίτητη η επίδειξη του αποδεικτικού αγοράς (απόδειξη ή τιμολόγιο).



Χάμιλτον 3 - 104 34 - Αθήνα

www.conceptum.gr

Ενημερωμένα Τεχνικά Εγχειρίδια στο:

www.conceptum.gr

Οι φωτογραφίες/διαγράμματα/χρώματα που περιλαμβάνονται στο εγχειρίδιο χρήσης και τη συσκευασία είναι ενδεικτικές και ενδέχεται να διαφέρουν στο προϊόν.

**Copyright© Εγχειριδίου Χρήσης: Conceptum
A.E. 2017**

*Απαγορεύεται η χρήση/αναπαραγωγή του παρόντος ως σύνολο ή τμηματικά ή των κειμένων μερικώς ή ολικώς χωρίς τη γραπτή συναίνεση της **Conceptum A.E.***

