



Ασύρματο Πληκτρολόγιο 2.4Ghz

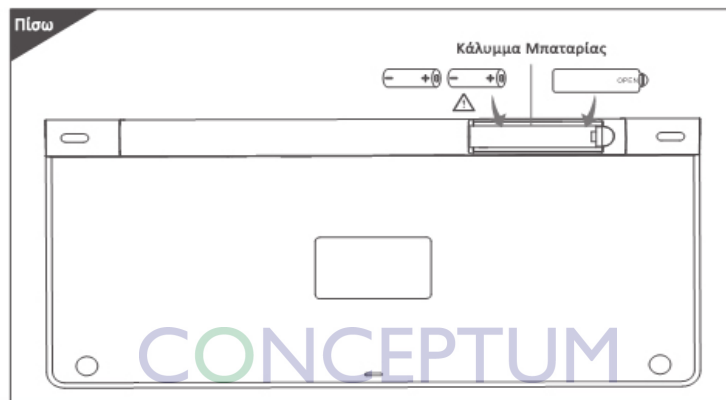

KBW03

Εγχειρίδιο Χρήσης

Ελληνικά

ΠΡΟΣΟΧΗ: Διαβάστε προσεκτικά το εγχειρίδιο, πριν τη χρήση αυτού του προϊόντος.

CONCEPTUM



Προειδοποίηση: Τοποθετήστε σωστά τις μπαταρίες σύμφωνα με τα σύμβολα συν και πλην, μην τις επαναφορτίσετε, μην τις πετάτε στη φωτιά και μην αναμειγνύετε μπαταρίες διαφορετικού τύπου ή παλιές με καινούριες μπαταρίες, ώστε να αποφύγετε την διαρροή ή την έκρηξη αυτών. Διατηρήστε τις μπαταρίες σε δροσερό και ξηρό μέρος, μακριά από τα παιδιά. Αφαιρέστε τις μπαταρίες αν δεν έχετε χρησιμοποιήσει για πολύ καιρό τη συσκευή.

CONCEPTUM

ΠΡΟΣΟΧΗ: ΔΕΝ ΕΠΙΤΡΕΠΕΤΑΙ Η ΧΡΗΣΗ ΑΠΟ ΠΑΙΔΙΑ ΚΑΤΩ ΤΩΝ 3 ΕΤΩΝ. ΠΕΡΙΕΧΟΝΤΑΙ ΑΠΟΣΠΩΜΕΝΑ ΤΜΗΜΑΤΑ.

Οδηγίες Σύνδεσης:

1. Ανασηκώστε το κάλυμμα της μπαταρίας που βρίσκεται στο πίσω μέρος του πληκτρολογίου.

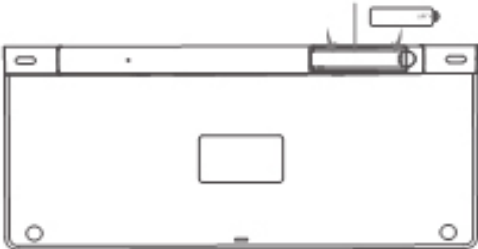
2. Τοποθετήστε δύο AAA αλκαλικές μπαταρίες και επανατοποθετήστε το κάλυμμα, όπως φαίνεται στην αριστερή εικόνα.

3. Τοποθετήστε το 2.4G Nano-δέκτη στη θύρα USB της συσκευής σας.

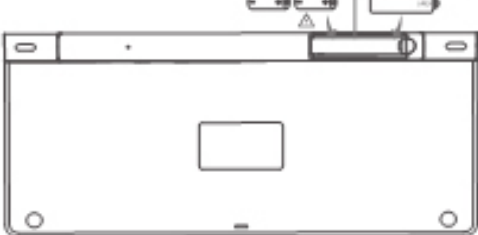
4. Πατήστε το διακόπτη στο πίσω μέρος του πληκτρολογίου και είναι έτοιμο για χρήση.

CONCEPTUM

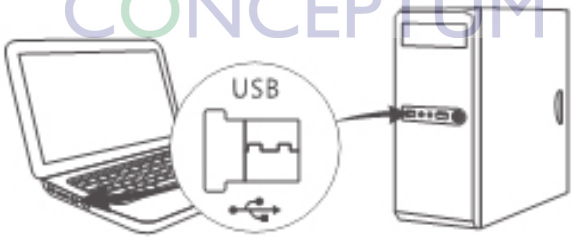
Κάλυμμα Μπαταρίας



Κάλυμμα Μπαταρίας



CONCEPTUM



CONCEPTUM

Συνδυασμοί Πλήκτρων Λειτουργιών (Fn+)



Σημείωση: σε iOS πατήστε FN+F1/F2 για αυξομείωση φωτεινότητας

Τεχνικά Χαρακτηριστικά

Μέγεθος Πληκτρολογίου: 285 x 133 x 18mm	Τάση Λειτουργίας: 3-2.8V
Βάρος: 300g	Ρεύμα Λειτουργίας: <2mA
Απόσταση Λειτουργίας: <15m	Ρεύμα Αδράνειας: 1uA
Διάταξη Πληκτρολογίου: 78 Πλήκτρα	Περίοδος Αδράνειας: 3sec
Αναστολή Αδράνειας: Πάτημα Πλήκτρου	

Οδηγίες Ασφαλείας

Μην ανοίξετε ή επισκευάσετε αυτή τη συσκευή. Μη χρησιμοποιείτε τη συσκευή σε υγρό μέρος. Καθαρίστε την με ένα στεγνό πανί.

Συντήρηση Πληκτρολογίου

1. Διατηρήστε το πληκτρολόγιο μακριά από υγρά ή περιβάλλοντα με υγρασία όπως πισίνες ή δωμάτια με ατμό π.χ. σάουνες και μην αφήσετε το πληκτρολόγιο να βραχεί.
2. Μην εκθέσετε το πληκτρολόγιο σε συνθήκες πολύ υψηλών ή χαμηλών θερμοκρασιών.
3. Μην εκθέσετε το πληκτρολόγιο για πολλή ώρα στον ήλιο.
4. Μην τοποθετείτε το πληκτρολόγιο κοντά σε εστίες φωτιάς, όπως για παράδειγμα σε κουζίνες, κεριά ή τζάκια.
5. Αποφύγετε τα αιχμηρά αντικείμενα για να μη γδάρετε το προϊόν και αντικαταστήστε τις μπαταρίες με 2 νέες, εγκαίρως πριν αποφορτιστούν πλήρως, για να εξασφαλίσετε κανονική χρήση.

Συχνές Ερωτήσεις – Επίλυση Προβλημάτων

1. Γιατί δεν αναγνωρίζεται ο Nano-δέκτης μου;

Αν δεν αναγνωρίζεται ο Nano-δέκτης σας, ελέγξτε αν λειτουργεί η διεπαφή USB.

2. Γιατί αναβοσβήνει το κόκκινο φως ένδειξης συνέχεια κατά τη χρήση;

Το κόκκινο φως ένδειξης αναβοσβήνει συνεχώς γιατί οι μπαταρίες σύντομα θα εξαντληθούν. Πρέπει να τις αλλάξετε.

3. Γιατί αποσυνδέεται το πληκτρολόγιο;

Το πληκτρολόγιο μπαίνει έξυπνα σε κατάσταση αδράνειας μετά από κάποια ώρα που δεν χρησιμοποιείται, ώστε να εξοικονομήσει ενέργεια. Για να το ενεργοποιήσετε πατήστε οποιοδήποτε πλήκτρο. Το πληκτρολόγιο θα επανέλθει αυτόματα.

4. Λείπει ο κωδικός μου, τι να κάνω;

Επανατοποθετήστε το Nano-δέκτη και αφού τον αναγνωρίσει ο υπολογιστής, ανάψτε το πληκτρολόγιο και πατήστε ESC+Q. Το πληκτρολόγιο θα συνδεθεί επιτυχώς.

CONCEPTUM

Τεχνική υποστήριξη:

support@conceptum.gr

Αιτίες βλάβης που δεν καλύπτονται από την εγγύηση:

- (1) Ατύχημα, εσφαλμένη χρήση και λειτουργία, αυθαίρετη επισκευή, τροποποίηση ή αφαίρεση.
- (2) Εσφαλμένη λειτουργία ή συντήρηση, παράβαση των οδηγιών χρήσης ή σύνδεση με ακατάλληλη τροφοδοσία.
- (3) Απαραίτητη η επίδειξη του αποδεικτικού αγοράς (απόδειξη ή τιμολόγιο).



Χάμιλτον 3 - 104 34 - Αθήνα

Ενημερωμένα Τεχνικά Εγχειρίδια στο:

www.conceptum.gr

Οι φωτογραφίες/διαγράμματα/χρώματα που περιλαμβάνονται στο εγχειρίδιο χρήσης και τη συσκευασία είναι ενδεικτικές και ενδέχεται να διαφέρουν στο προϊόν.

**Copyright© Εγχειριδίου Χρήσης: Conceptum
A.E. 2017**

*Απαγορεύεται η χρήση/αναπαραγωγή του παρόντος ως σύνολο ή τμηματικά ή των κειμένων μερικώς ή ολικώς χωρίς τη γραπτή συναίνεση της
Conceptum A.E.*

